

# EC-JET2000

## Endüstriyel İnkjet Yazıcı

EC-JET®



### Yeni mürekkep sistemi!

- Elektronik sistemden ayrı mürekkep sistemi
- Benzersiz, üç kapılı tasarım ile kolay bakım imkanı
- 8" dokunmatik ekran



Dokunmatik Ekran



USB ile mesaj taşıma



### Barkod Yazdırma Özelliği

1B barkod ve 2D barkod yazdırma özelliği Ekranda logo oluşturma ve düzenleme



### Otomatik Temizleme Sistemi

Otomatik kafa temizleme sistemi, bir sonraki normal başlatmanın daha hızlı olmasını sağlar



### Hızlı Mesaj Düzenleme

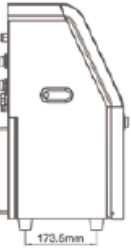
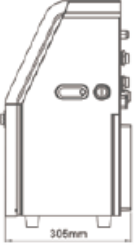
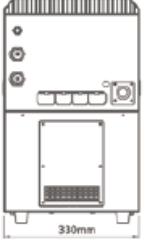
Baskı esnasında hızlı mesaj düzenleme ve baskı verilerini ön izleme desteği.

### Daha Fazlası...

- ❖ Karakterin yatay ve dikey olarak kalınlaştırılması ve nokta kalınlaştırma
- ❖ Tamamen yeni baskı kontrol programı baskıyı daha güzel hale getirir.

- ❖ Mürekkep geri dönüşümü otomatik olarak algılanır ve akışın sapmasını anında bildirir.
- ❖ Esnek tarih ve saat formatı otomatik tarih hesaplama fonksiyonu

## Teknik Bilgiler



| Ürün Modeli                            | EC-JET 2000  |
|--|--|
| <b>Maksimum baskı hızı (tek satır)</b> | 380 metre/dk.  |
| <b>Karakter yönü</b>                   | 90°, 180°, 270°  |
| <b>Hafıza kapasitesi</b>               | Maksimum 4GB   |
| <b>Mesaj yüksekliği</b>                | 34 nokta(maks.)  |
| <b>Satır sayısı</b>                    | 1-5 satır  |
| <b>Grafik format</b>                   | BMP/PNG/JPG  |
| <b>Metin türleri</b>                   | Düz metin, Seri no, Tarih, Sayaç, Vardiya kodu, Rastgele kod, 1D Barkod, 2d Barkod       |
| <b>Maksimum mesaj uzunluğu</b>         | 2048 karakter (7x5 nokta)  |
| <b>Ekran</b>                           | 10.1 inç renkli, yüksek hassasiyetli dokunmatik ekran                                    |
| <b>İşletim sistemi</b>                 | EC-JET kendi geliştirdiği "SEQ" işletim sistemi  |
| <b>Arayüz</b>                          | Ethernet / Şaft enkoder, Fotosel / Şaft enkoder, Dış alarm girişi, USB, Ethernet, RS-232 |
| <b>Görünüm</b>                         | Endüstriyel paslanmaz çelik kabin  |
| <b>Kurulum</b>                         | Masaüstü   |
| <b>Ortam sıcaklığı</b>                 | 5-45 C°  |
| <b>Ortam nemi</b>                      | %10-%90  |
| <b>Koruma sınıfı</b>                   | IP55   |
| <b>Güç</b>                             | 100-240V AC50/60HZ   |

- Tek tuşla kapatma, otomatik güç kesme
- Yanlış kapanmadan sonra normal başlatma.
- Güç kesintisinden sonra ürünleri kirlenmez
- 10.1 inç renkli dokunmatik ekran.
- Dikey kabin, kullanışlı ve kolay arayüz
- Kavisli ve plastik ekran, kapalı tasarım
- IP55 Koruma seviyesi
- Fanlı kabin, bağımsız soğutma, ısınmayı azaltan alüminyum çerçeve, düşük tüketim
- Toz önleyici tasarım
- Bir birinden bağımsız mürekkep ve elektronik sistem, hızlı ve güvenli bakım sağlar.
- Kapalı mürekkep sistemi, tüketimde tasarruf sağlar.

